

التقديرات الأولية الفصلية والإجمالية
للناتج المحلي الإجمالي لسنة 2020

المحتويات	رقم الصفحة
المقدمة	1
مصادر البيانات	2
تحليل النتائج	2-3
الجدول التفصيلية	
جدول (1) : الناتج المحلي الإجمالي بالأسعار الأساسية الجارية والثابتة (2007=100) ومتوسط نصيب الفرد لكل منهما لسنتي 2019 و 2020	4
جدول (2) : الناتج المحلي الإجمالي بالأسعار الأساسية الجارية حسب مجاميع الأنشطة (السلعية، التوزيعية، الخدمية) لسنة 2020 (مليون دينار) والاهميات النسبية لكل منهما (%)	6
جدول (3): الناتج المحلي الإجمالي بالأسعار الأساسية الجارية والأسعار الأساسية الثابتة (2007=100) حسب الفصول لسنة 2020	7
جدول (4): كمية النفط الخام المنتج (الف برميل) والمعدل الفصلي لسعر البرميل (دولار) ومعدل التغير الفصلي والمعدل اليومي للتصدير حسب الفصول لسنة 2020	8
جدول (5) : الناتج المحلي الإجمالي بالأسعار الأساسية الجارية حسب الأنشطة الاقتصادية والفصول لسنة 2020 (مليون دينار)	9
جدول (6): الأهمية النسبية للناتج المحلي الإجمالي بالأسعار الأساسية الجارية حسب الأنشطة الاقتصادية والفصول لسنة 2020 (%)	10
جدول (7): الناتج المحلي الإجمالي بالأسعار الأساسية الثابتة (2007=100) حسب الأنشطة الاقتصادية والفصول لسنة 2020 (مليون دينار)	11
جدول (8): الأهمية النسبية للناتج المحلي الإجمالي بالأسعار الأساسية الثابتة باساس 2007 حسب الأنشطة الاقتصادية والفصول لسنة 2020 (%)	12
الاشكال البيانية	
شكل (1): الناتج المحلي الإجمالي بالأسعار الاساسية الجارية لسنتي 2019 و 2020 (مليار دينار)	5
شكل (2): الناتج المحلي الإجمالي بالأسعار الاساسية الثابتة (2007=100) لسنتي 2019 و 2020 (مليار دينار)	5
شكل (3): الأهمية النسبية للناتج المحلي الإجمالي بالأسعار الأساسية الجارية حسب مجاميع الأنشطة (السلعية، التوزيعية، الخدمية) لسنة 2020 (%)	6
شكل (4) : كمية النفط الخام المنتج (الف برميل) حسب الفصول لسنة 2020	8
شكل (5) : المعدل الفصلي لسعر البرميل بالدولار للفصول الأربعة لسنة 2020	8

المقدمة

أنجزت مديرية الحسابات القومية في الجهاز المركزي للإحصاء التقديرات الأولية الفصلية والإجمالية للناتج المحلي الإجمالي لسنة 2020 .

يعرف الناتج المحلي الإجمالي بأنه عبارة عن قيمة الإنتاج من السلع والخدمات النهائية المتحققة خلال سنة ، وبتعبير آخر هو عبارة عن مجموع القيم المضافة للمنتجين المقيمين خلال السنة . يعد الناتج المحلي الإجمالي مؤشراً مهماً من مؤشرات الحسابات القومية لأنه يعبر عن كفاءة الأداء الإقتصادي للبلد للفترة الماضية ، حيث أن تطور الناتج ينعكس على تطور الدخل القومي وتطور الدخل سيؤدي إلى تحسين مستوى الرفاهية الإجتماعية للفرد .

كما أن تحديد نسبة النمو المطلوبة للفترة القادمة يعكس معدل النمو المطلوب لتحقيقه للإقتصاد الوطني . ويستخدم هذا المؤشر مع مؤشرات الحسابات القومية الأخرى في رصد السلوك والتحليل الإقتصادي ورسم السياسات وإتخاذ القرارات وإجراء المقارنات الدولية .

يمكن من خلال بيانات الناتج المحلي الإجمالي التعرف على هيكلية مساهمة الأنشطة الإقتصادية في تحقيق الناتج كما يمكن التعرف على حصة كل من تعويضات المشتغلين وفائض العمليات من الناتج المحلي الإجمالي حيث أن لنسبتهما مدلولات إقتصادية في التحليل الإقتصادي ، تستخدم مؤشرات الناتج المحلي الإجمالي مع مؤشرات أخرى كإجمالي تكوين رأس المال الثابت لإستخراج معامل رأس المال للناتج وكذلك معامل إنتاجية العمل والمرونة القطاعية والترابطات الأمامية والخلفية ... الخ. ويمكن تقسيم الأنشطة الإقتصادية الى ثلاث مجاميع رئيسية هي :

1. الأنشطة السلعية : وتعرف على إنها الأنشطة التي تنتج سلع وتشمل كل من الأنشطة التالية (الزراعة والغابات

والصيد وصيد الأسماك ، التعدين والمقالع ، الصناعة التحويلية ، الكهرباء والماء ، البناء والتشييد) .

2. الأنشطة التوزيعية : وتشمل الأنشطة التالية (تجارة الجملة والمفرد والفنادق وماشابه ، النقل والإتصالات والخرن ، البنوك والتأمين) .

3. الأنشطة الخدمية : وهي الأنشطة التي تنتج خدمات وتشمل الأنشطة التالية (ملكية دور السكن ، خدمات التنمية الإجتماعية والشخصية) .

ونود الإشارة الى أنه تم إستخدام التصنيف الدولي للأنشطة الإقتصادية التفتيح الثاني (ISIC2) في جداول التقرير .

تم استخدام كافة البيانات المتاحة لفصول سنة 2020 وكما يلي :-

- 1- بيانات وزارة النفط حول كميات وأسعار النفط الخام المنتج والمصدر وسعر البرميل لسنة 2020 من وزارة النفط .
 - 2- البيانات الشهرية عن المسوق من المنتجات الزراعية المحلية من مديرية الإحصاء الزراعي.
 - 3- توقعات إنتاج الحنطة والشعير لسنة 2020 من مديرية الإحصاء الزراعي .
 - 4- التقارير الفصلية للمنشآت الصناعية الكبيرة لسنة 2020 من مديرية الإحصاء الصناعي.
 - 5- البيانات الشهرية لكميات إنتاج الكهرباء لسنة 2020 من وزارة الكهرباء.
 - 6- البيانات الشهرية لإجازات البناء والكلفة الكلية لها لسنة 2020 من مديرية إحصاءات البناء والتشييد.
 - 7- نفقات الموازنة العامة للدولة لسنة 2020 من الموازنة العامة للدولة لجمهورية العراق.
 - 8- نتائج مسح رصد وتقويم الفقر في العراق SWIFT 2017 - 2018. (متوسط إنفاق الفرد على الإيجارات ، الخدمات الشخصية، الكهرباء من المولدات المشتركة مع الأخذ بنظر الإعتبار التغيرات بالأرقام القياسية لأسعار المستهلك للمجاميع المناظرة بالإضافة إلى التغيرات في أعداد السكان) .
 - 9- بيانات مسح التجارة الداخلية لسنة 2013 .
- بالإعتماد على المؤشرات أعلاه تم تقدير الناتج المحلي للأنشطة التالية :- الزراعة ، النفط الخام ، التعدين ، الصناعة التحويلية ، الكهرباء والماء ، البناء والتشييد ، التجارة والفنادق ، ملكية دور السكن ، الحكومة العامة ، الخدمات الشخصية .
- وتم تقدير الناتج المحلي الإجمالي لنشاطي البنوك والتأمين و النقل والاتصالات بالإعتماد على الأهمية النسبية للنشاط في سنة 2018 (لأقرب سنة فعلية) .

تحليل النتائج

- بلغ الناتج المحلي الإجمالي (198774.3) مليار دينار بالأسعار الأساسية الجارية لسنة 2020 كما في الجدول (1) بعد أن كان (277884.9) مليار دينار سنة 2019 وبذلك يكون قد انخفض بنسبة (28.5%) نتيجة الازمة الاقتصادية بسبب فيروس كوفيد-19 وانخفاض أسعار النفط العالمية ، مما يجدر الإشارة إليه إن كمية النفط الخام المنتج انخفضت سنة 2020 الى (1463.4) مليون برميل بعد أن كانت (1674.8) مليون برميل سنة 2019 بنسبة انخفاض مقدارها (12.6%) ، كذلك شهد معدل سعر برميل النفط انخفاضا خلال هذه المدة من (61.1) دولار للبرميل لسنة 2019 إلى (38.4) دولار للبرميل لسنة 2020 أي بمعدل انخفاض مقداره (37.2%) وهذا بدوره أدى إلى انخفاض الناتج المحلي الإجمالي لنشاط النفط الخام لسنة 2020 مقارنةً بسنة 2019 ، حيث انخفض ناتج النفط الى (60795.7) مليار دينار سنة 2020 بعد أن كان (114386.4) مليار دينار سنة 2019 بنسبة انخفاض مقدارها (46.9%) ، كما في جدول (3)،(4).
- إنخفض الناتج المحلي الإجمالي قبل رسم الخدمة المحتسب بالأسعار الثابتة بأساس (2007) سنة 2020 والذي بلغ (189398.6) مليار دينار بعد أن كان (225058.4) مليار دينار سنة 2019 بنسبة انخفاض بلغت (15.8%) ، أما ناتج الأنشطة غير النفطية أنخفض بنسبة (20.5%) لسنة 2020 عن سنة 2019 كما في جدول (3).

التقديرات الأولية الفصلية والإجمالية للنتاج المحلي الإجمالي لسنة 2020

- انخفض متوسط نصيب الفرد من الناتج المحلي الإجمالي بالأسعار الجارية إلى (4950.8) الف دينار لسنة 2020 بعد ان كان (7102.0) الف دينار لسنة 2019 أي بنسبة انخفاض مقدارها (30.3%) كما في الجدول (1).

وبخصوص التوزيع الهيكلي للاقتصاد العراقي نلاحظ الآتي :

1. شكلت الأنشطة السلعية (46.4%) من مجموع الناتج المحلي الإجمالي بالأسعار الأساسية الجارية كما في جدول (2) واحتل نشاط النفط الخام الصدارة من مجموع الأنشطة السلعية إذ ساهم بنسبة (65.1%) من مجموع هذه الأنشطة ، أما نشاط الزراعة والغابات والصيد فقد احتل المرتبة الثانية إذ ساهم بنسبة (12.5%) من مجموع الأنشطة السلعية ، و ساهم نشاط الكهرباء والماء بنسبة (8.3%) من تلك المجموعة علما بأن الأنشطة السلعية متمثلة بالأنشطة (الزراعة والغابات والصيد، التعدين والمقالع، الصناعة التحويلية ، الكهرباء والماء، البناء والتشييد).
2. ساهمت الأنشطة التوزيعية والمتمثلة بأنشطة التجارة والنقل والاتصالات والبنوك والتأمين بنسبة (21.2%) من مجموع الناتج المحلي الإجمالي كما في جدول (2).
3. ساهمت الأنشطة الخدمية المتمثلة بأنشطة خدمات التنمية الإجتماعية والشخصية ونشاط ملكية دور السكن بنسبة (32.4%) من مجموع الناتج المحلي الإجمالي كما في جدول (2).

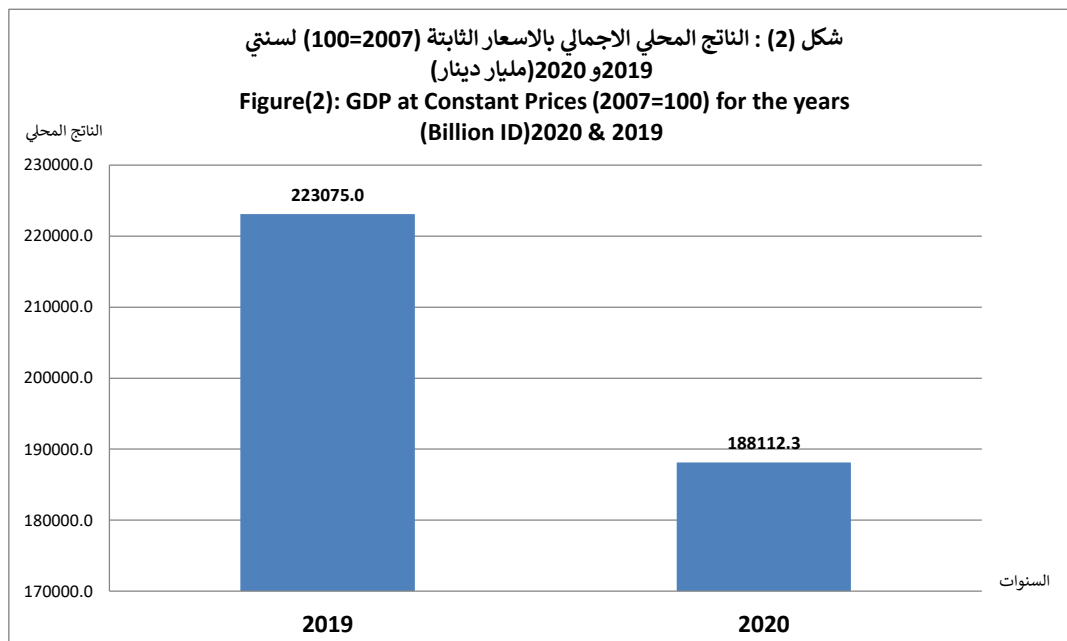
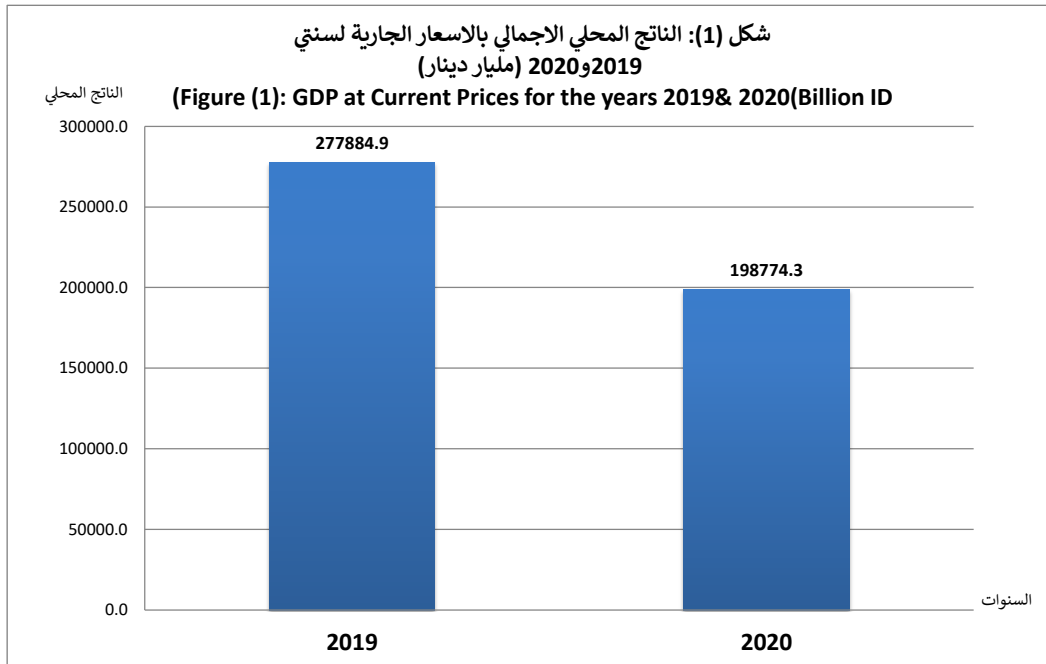
الناتج المحلي الإجمالي بالأسعار الأساسية الجارية والثابتة (2007=100) ومتوسط نصيب الفرد لكل منهما لسنتي 2019 و 2020
GDP at Basic Current and Constant prices (2007=100) and GDP Per Capita for Years 2019 & 2020

جدول (1)

جدول (1)

Indicators	معدل التغير السنوي % Annual change rate %	2020**	2019*	المؤشرات
GDP at basic current prices (Billion ID)	-28.5	198774.3	277884.9	الناتج المحلي الإجمالي بالأسعار الأساسية الجارية (مليار دينار)
GDP per capita at current prices (000 ID)	-30.3	4950.8	7102.0	متوسط نصيب الفرد من الناتج المحلي بالأسعار الجارية (ألف دينار)
GDP at basic current prices (Billion US \$)	-28.5	168.2	235.1	الناتج المحلي الإجمالي بالأسعار الأساسية الجارية (مليار دولار)
GDP per capita at current prices (000 US \$)	-30.0	4.2	6.0	متوسط نصيب الفرد من الناتج المحلي بالأسعار الجارية (ألف دولار)
GDP at constant prices(2007=100) (Billion ID)	-15.7	188112.3	223075.0	الناتج المحلي الإجمالي بالأسعار الثابتة (2007=100) (مليار دينار)

* تقديرات أولية سنوية
** تقديرات أولية فصلية



الناتج المحلي الإجمالي والأسعار الأساسية الجارية حسب مجاميع الأنشطة (السلعية، التوزيعية، الخدمية)
(مليون دينار) والأهمية النسبية لكل منهما (%) لسنة 2020

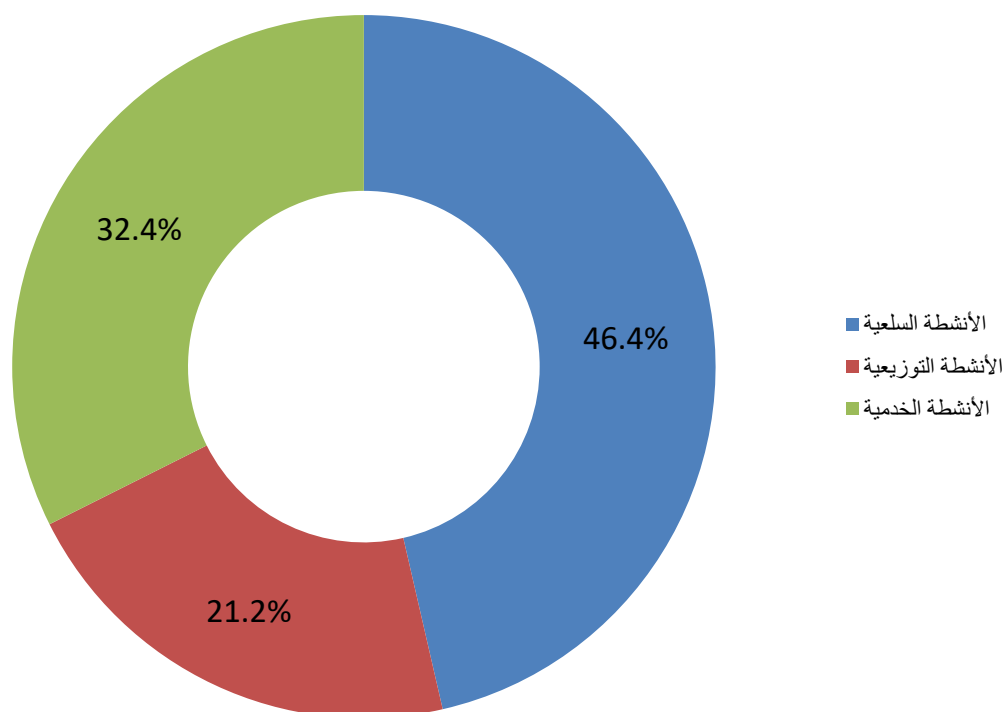
**Gross Domestic Product at basic current prices by Activity Groups
(Commodity, Distribution and Services) for the (Million ID) & Relative
share for them (%) year 2020**

Table (2)

جدول (2)

Economic Activities	الأهمية النسبية (%) Relative Share (%)	2020	الأنشطة الإقتصادية
Commodity activities	46.4	93400604.3	الأنشطة السلعية
Distribution activities	21.2	42698356.0	الأنشطة التوزيعية
Services activities	32.4	65150183.2	الأنشطة الخدمية
Total	100.00	201249143.5	المجموع

الشكل (3): الأهمية النسبية للناتج المحلي الإجمالي بأسعار الأساسية الجارية حسب مجاميع الأنشطة (السلعية، التوزيعية، الخدمية) لسنة 2020 (%)



الناتج المحلي الإجمالي بالأسعار الأساسية الجارية والأسعار الأساسية الثابتة (2007=100) حسب الفصول لسنة 2020

Gross Domestic Product at Basic Current Prices and Constant Prices (2007=100) by Quarters 2020

Table (3)

جدول (3)

Details	الناتج المحلي الإجمالي بالأسعار الثابتة (2007=100) (مليون دينار)			الناتج المحلي الإجمالي بالأسعار الجارية (مليون دينار)			التفاصيل
	GDP at constant prices (2007=100) (Million ID)			GDP at current prices (Million ID)			
	المجموع	باقي الأنشطة	نشاط النفط الخام	المجموع	باقي الأنشطة	نشاط النفط الخام	
	Total	Other Activities	Crude oil	Total	Other Activities	Crude oil	
1 st Quarter 2020	49323799.6	16866781.9	32457017.7	53806962.9	33258433.8	20548529.1	الفصل الاول 2020
2 nd Quarter 2020	47328219.8	17759876.7	29568343.1	41111000.9	32287411.9	8823589.0	الفصل الثاني 2020
3 rd Quarter 2020	45932104.9	19438869.5	26493235.4	53886586.5	38803770.0	15082816.5	الفصل الثالث 2020
4 th Quarter 2020	46814444.4	19076026.9	27738417.5	52444593.2	36103801.8	16340791.4	الفصل الرابع 2020
Total 2020	189398568.7	73141555.0	116257013.7	201249143.5	140453417.5	60795726.0	المجموع 2020
Total 2019	225058367.9	92057556.4	133000811.5	281484644.4	167098278.4	114386366.0	المجموع 2019
Annual Change Rate 2020 / 2019 (%)	-15.8	-20.5	-12.6	-28.5	-15.9	-46.9	معدل التغير السنوي 2019 / 2020 (%)
Change Rate 4th Q 2020/ 3rd Q 2020 (%)	1.9	-1.9	4.7	-2.7	-7.0	8.3	معدل التغير الفصل الرابع 2020 / الفصل الثالث 2020 (%)

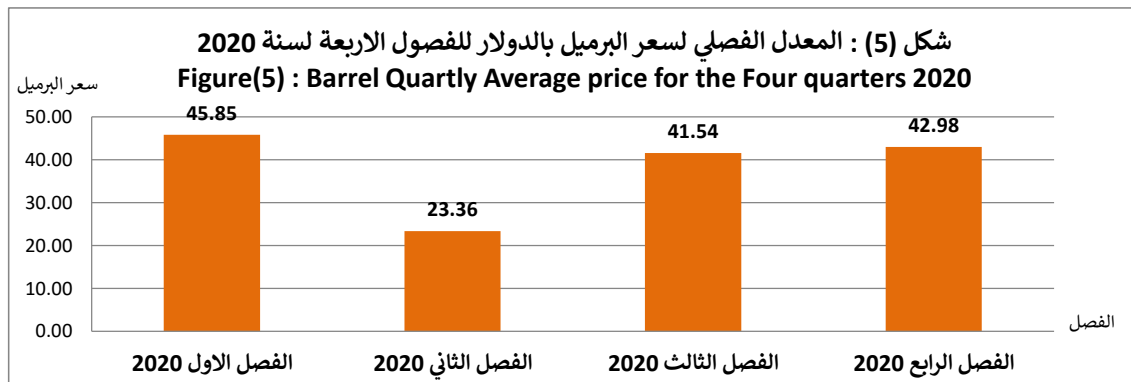
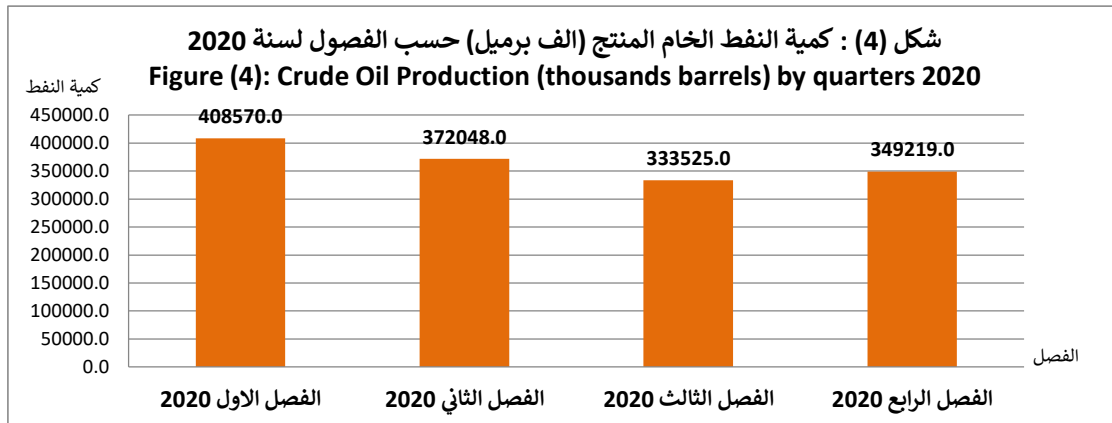
كمية النفط الخام المنتج (الف برميل) والمعدل الفصلي لسعر البرميل (دولار) ومعدل التغير الفصلي والمعدل اليومي للتصدير حسب الفصول لسنة 2020

Crude Oil Production , Barrel Quartly Average price , Quarterly Change Rate & Average Daily Export by Quarters 2020

Table (4)

جدول (4)

Quarters	المعدل اليومي للتصدير (مليون برميل)	معدل التغير الفصلي (%)	سعر البرميل (دولار)	معدل التغير الفصلي (%)	كمية النفط الخام المنتج (الف برميل)	الفصول
	Average Daily Export (000000 Barrels)	QuartelyC hange rate (%)	Barrel Price (US\$)	Quarterly Change rate (%)	Crude Oil Production (000 Barrels)	
1 st Q 2020	3.9		45.85		408570.0	الفصل الاول 2020
2 nd Q 2020	3.6	-49.1	23.36	-8.9	372048.0	الفصل الثاني 2020
3 rd Q 2020	3.1	77.8	41.54	-10.4	333525.0	الفصل الثالث 2020
4 th Q 2020	3.2	3.5	42.98	4.7	349219.0	الفصل الرابع 2020
Total					1463362.0	المجموع



Gross Domestic Product by the Economic Activities at basic current prices (Million ID) by quarters 2020

Table (5)

جدول (5)

ISIC code	Economic Activities	المجموع	الفصل الرابع	الفصل الثالث	الفصل الثاني	الفصل الاول	الأنشطة الاقتصادية	رمز التصنيف الدولي
		total	fourth quarter	third quarter	second quarter	first quarter		
1	Agriculture, Forestry, Hunting & Fishing	11716003.5	2653439.0	3118678.0	4085136.7	1858749.8	الزراعة والغابات والصيد وصيد الاسماك	1
2	Mining and Quarrying	61063029.1	16422861.0	15148060.4	8885937.8	20606169.9	التعدين والمقالع	2
2-1	Crude oil	60795726.0	16340791.4	15082816.5	8823589.0	20548529.1	النفط الخام	2-1
2-2	Other types of mining	267303.1	82069.6	65243.9	62348.8	57640.8	الانواع الأخرى من التعدين	2-2
3	Manufacturing Industry	5988450.7	1900422.5	1970070.4	1040493.0	1077464.8	الصناعة التحويلية	3
4	Electricity and Water	7779196.0	1581134.2	2417636.4	1998046.6	1782378.8	الكهرباء والماء	4
5	Building and construction	6853925.0	2104348.6	1672919.9	1598686.7	1477969.8	البناء والتشييد	5
6	Transport ,Communications and storage	19661035.0	5123574.5	5264450.1	4016339.2	5256671.2	النقل والاتصالات والخزن	6
7	Wholesale, retail trade, hotels & others	19152206.2	5105276.8	4989038.5	4498932.3	4558958.6	تجارة الجملة والمفرد والفنادق وما شابه	7
8	Finance, Insurance, Real estate and Business services	18692634.3	4962974.5	4968991.4	4252876.0	4507792.4	المال والتأمين وخدمات العقارات	8
8-1	Banks and insurance	3885114.8	1012442.9	1040280.6	793647.9	1038743.4	البنوك والتأمين	8-1
8-2	Owenship of dwellings	14807519.5	3950531.6	3928710.8	3459228.1	3469049.0	ملكية دور السكن	8-2
9	Social and personal services	50342663.7	12590562.1	14336741.4	10734552.6	12680807.6	خدمات التنمية الإجتماعية والشخصية	9
9-1	General Government	42621514.4	10413379.1	12218603.1	9120354.8	10869177.4	الحكومة العامة	9-1
9-2	Personal services	7721149.3	2177183.0	2118138.3	1614197.8	1811630.2	الخدمات الشخصية	9-2
Total by activities		201249143.5	52444593.2	53886586.5	41111000.9	53806962.9	المجموع حسب الأنشطة	
Imputed banks service charges		2474818.1	644926.1	662658.7	505553.7	661679.6	ناقصا: رسم الخدمة المحتسب	
Gross Domestic Product		198774325.4	51799667.1	53223927.8	40605447.2	53145283.3	الناتج المحلي الإجمالي	

الأهمية النسبية للناتج المحلي الإجمالي بالأسعار الأساسية الجارية حسب الأنشطة الاقتصادية (%) والفصول لسنة 2020

Relative Share for Gross Domestic Product by the Economic Activities at basic current prices (%) by quarters 2020

Table (6)

جدول (6)

ISIC code	Economic Activities	المجموع	الفصل الرابع	الفصل الثالث	الفصل الثاني	الفصل الاول	الأنشطة الاقتصادية	رمز التصنيف الدولي
		total	fourth quarter	third quarter	second quarter	first quarter		
1	Agriculture, Forestry, Hunting & Fishing	5.82	5.06	5.79	9.94	3.45	الزراعة والغابات والصيد وصيد الأسماك	1
2	Mining and Quarrying	30.34	31.32	28.11	21.61	38.30	التعدين والمقالع	2
2-1	Crude oil	30.21	31.16	27.99	21.46	38.19	النفط الخام	2-1
2-2	Other types of mining	0.13	0.16	0.12	0.15	0.11	الانواع الأخرى من التعدين	2-2
3	Manufacturing Industry	2.98	3.62	3.66	2.53	2.00	الصناعة التحويلية	3
4	Electricity and Water	3.86	3.01	4.49	4.86	3.31	الكهرباء والماء	4
5	Building and construction	3.40	4.01	3.10	3.89	2.75	البناء والتشييد	5
6	Transport ,Communications and storage	9.77	9.77	9.77	9.77	9.77	النقل والاتصالات والخزن	6
7	Wholesale, retail trade, hotels & others	9.52	9.74	9.26	10.94	8.47	تجارة الجملة والمفرد والفنادق وما شابه	7
8	Finance, Insurance, Real estate and Business services	9.29	9.46	9.22	10.34	8.38	المال والتأمين وخدمات العقارات	8
8-1	Banks and insurance	1.93	1.93	1.93	1.93	1.93	البنوك والتأمين	8-1
8-2	Owenship of dwellings	7.36	7.53	7.29	8.41	6.45	ملكية دور السكن	8-2
9	Social and personal services	25.02	24.01	26.60	26.12	23.57	خدمات التنمية الإجتماعية والشخصية	9
9-1	General Government	21.18	19.86	22.67	22.19	20.20	الحكومة العامة	9-1
9-2	Personal services	3.84	4.15	3.93	3.93	3.37	الخدمات الشخصية	9-2
Total by activities		100.00	100.00	100.00	100.00	100.00	المجموع حسب الأنشطة	

الناتج المحلي الإجمالي والأسعار الأساسية الثابتة (2007=100) حسب الأنشطة الاقتصادية (مليون دينار) والفصول لسنة 2020

Gross Domestic Product by the Economic Activities at basic constant prices (2007=100) (Million ID) by quarters 2020

جدول (7) Table (7)

ISIC code	Economic Activities	المجموع	الفصل الرابع	الفصل الثالث	الفصل الثاني	الفصل الاول	الأنشطة الاقتصادية	رمز التصنيف الدولي
		total	fourth quarter	third quarter	second quarter	first quarter		
1	Agriculture, Forestry, Hunting & Fishing	8122949.4	1787048.9	2193196.3	2843032.3	1299671.9	الزراعة والغابات والصيد وصيد الاسماك	1
2	Mining and Quarrying	116417578.7	27786606.3	26532310.9	29606431.5	32492230.0	التعدين والمقالع	2
2-1	Crude oil	116257013.7	27738417.5	26493235.4	29568343.1	32457017.7	النفط الخام	2-1
2-2	Other types of mining	160565.0	48188.8	39075.5	38088.4	35212.3	الانواع الأخرى من التعدين	2-2
3	Manufacturing Industry	2327113.0	736710.4	765237.2	404968.5	420196.9	الصناعة التحويلية	3
4	Electricity and Water	2484937.8	526414.7	742967.0	717178.1	498378.0	الكهرباء والماء	4
5	Building and construction	4204447.3	1245148.7	1009668.6	1013109.5	936520.5	البناء والتشييد	5
6	Transport ,Communications and storage	13145192.7	3397698.9	3543487.3	2702524.6	3501481.9	النقل والاتصالات والخزن	6
7	Wholesale, retail trade, hotels & others	14015848.2	3722651.1	3696323.1	3287653.5	3309220.5	تجارة الجملة والمفرد والفنادق وما شابه	7
8	Finance, Insurance, Real estate and Business services	10006091.0	2670506.2	2643201.4	2300642.6	2391740.8	المال والتأمين وخدمات العقارات	8
8-1	Banks and insurance	2019313.9	534835.1	521182.7	436550.0	526746.1	البنوك والتأمين	8-1
8-2	Owenship of dwellings	7986777.1	2135671.1	2122018.7	1864092.6	1864994.7	ملكية دور السكن	8-2
9	Social and personal services	18674410.6	4941659.2	4805713.1	4452679.2	4474359.1	خدمات التنمية الإجتماعية والشخصية	9
9-1	General Government	14397012.4	3757075.0	3634028.7	3552862.6	3453046.1	الحكومة العامة	9-1
9-2	Personal services	4277398.2	1184584.2	1171684.4	899816.6	1021313.0	الخدمات الشخصية	9-2
Total by activities		189398568.7	46814444.4	45932104.9	47328219.8	49323799.6	المجموع حسب الأنشطة	
Imputed banks service charges		1286302.9	340690.0	331993.3	278082.3	335537.3	ناقصا: رسم الخدمة المحتسب	
Gross Domestic Product		188112265.8	46473754.4	45600111.6	47050137.5	48988262.3	الناتج المحلي الإجمالي	

الأهمية النسبية للنتائج المحلي الإجمالي بالأسعار الأساسية الثابتة بأساس 2007 حسب الأنشطة الاقتصادية (%) والفصول لسنة 2020

Relative Share for Gross Domestic Product by the Economic Activities at basic constant prices (2007=100) (%) by quarters 2020

Table (8)

جدول (8)

ISIC code	Economic Activities	المجموع	الفصل الرابع	الفصل الثالث	الفصل الثاني	الفصل الاول	الأنشطة الاقتصادية	رمز التصنيف الدولي
		total	fourth quarter	third quarter	second quarter	first quarter		
1	Agriculture, Forestry, Hunting & Fishing	4.29	3.82	4.77	6.01	2.64	الزراعة والغابات والصيد وصيد الاسماك	1
2	Mining and Quarrying	61.46	59.35	57.77	62.55	65.87	التعدين والمقالع	2
2-1	Crude oil	61.38	59.25	57.68	62.47	65.80	النفط الخام	2-1
2-2	Other types of mining	0.08	0.10	0.09	0.08	0.07	الانواع الأخرى من التعدين	2-2
3	Manufacturing Industry	1.23	1.57	1.67	0.86	0.85	الصناعة التحويلية	3
4	Electricity and Water	1.31	1.13	1.62	1.51	1.01	الكهرباء والماء	4
5	Building and construction	2.22	2.66	2.20	2.14	1.90	البناء والتشييد	5
6	Transport ,Communications and	6.94	7.26	7.71	5.71	7.10	النقل والاتصالات والخزن	6
7	Wholesale, retail trade, hotels & others	7.40	7.95	8.05	6.95	6.71	تجارة الجملة والمفرد والفنادق وما شابه	7
8	Finance, insurance, Real estate and Business services	5.29	5.70	5.75	4.86	4.85	المال والتأمين وخدمات العقارات	8
8-1	Banks and insurance	1.07	1.14	1.13	0.92	1.07	البنوك والتأمين	8-1
8-2	Owenship of dwellings	4.22	4.56	4.62	3.94	3.78	ملكية دور السكن	8-2
9	Social and personal services	9.86	10.56	10.46	9.41	9.07	خدمات التنمية الإجتماعية والشخصية	9
9-1	General Government	7.60	8.03	7.91	7.51	7.00	الحكومة العامة	9-1
9-2	Personal services	2.26	2.53	2.55	1.90	2.07	الخدمات الشخصية	9-2
	Total by activities	100.00	100.00	100.00	100.00	100.00	المجموع حسب الأنشطة	